


Vous avez équipé vos élèves d'un manuel Hachette Éducation et vous souhaitez obtenir le manuel numérique enseignant simple ?

Accédez à l'offre gratuite prescripteur

Comment obtenir son manuel numérique simple offert ?

1 Connectez-vous au site Hachette

- Rendez-vous sur notre site : www.enseignants.hachette-education.com
- Connectez-vous avec les identifiants de votre compte Hachette. Si vous n'avez pas de compte inscrivez-vous en cliquant sur « [Je m'inscris](#) ».



hachette
ÉDUCATION

Recherche avancée

Enseignants

Pseudo : Mot de passe : Se souvenir de moi ? Pseudo ou mot de passe oublié ? Je m'inscris ! Pourquoi s'inscrire ?

Maternelle Élémentaire Collège Lycée Lycée Professionnel Post Bac / BTS FLE

À LA UNE

MATHS

Mathématiques 4e Enseignement adapté - Livre élève consommable - Ed. 2015

Voir la collection Feuilleter l'ouvrage

Nos sites collections

Nos catalogues

Agenda

Tout l'agenda

Parascolaire

Pourquoi des manuels numériques pour les élèves ? La réponse en vidéo :

2 Demandez l'accès à l'offre gratuite prescripteur

- Rendez-vous sur la fiche du manuel numérique simple qui vous concerne.
- Cliquez sur le bouton orange « Offre gratuite prescripteur ».

The screenshot shows the Hachette Education website interface. At the top, there is a search bar and navigation links. The main content area displays the product details for the 'Manuel numérique Physique-Chimie 1re S - Licence enseignant - Edition 2015'. The price is listed as 'Prix TTC : 19,00€'. A green circle highlights the orange button labeled 'Offre gratuite prescripteur'. Other buttons include 'Commander sur KNE', 'Voir toute la collection', and 'Parascolaire'.

3 Remplissez le formulaire d'accès à l'offre

- Si vous souhaitez que le mail de confirmation soit envoyé à une autre adresse e-mail, modifiez celle-ci dans le formulaire et n'oubliez pas de mettre à jour votre profil.
- Cette offre étant réservée aux enseignants utilisant le manuel papier, il est nécessaire de certifier sur l'honneur de cette utilisation et de fournir un justificatif :

The screenshot shows the 'Prescription' form. The title is 'Formulaire de souscription à l'offre gratuite prescripteur'. The text explains that users who have prescribed the paper manual in their class can benefit from the digital manual for free. The form includes the following fields and options:

- Prénom : Pauline
- Nom : Dubois
- Adresse mail * : pdubois@info.com
- Confirmez l'adresse mail * : pdubois@info.com
- Je certifie sur l'honneur avoir équipé mes élèves de la version papier du manuel *
- Je certifie sur l'honneur être un professeur de l'établissement renseigné dans mon compte personnel et suis informé(e) que ces informations pourront faire l'objet d'une vérification auprès du responsable de mon établissement *
- J'accepte de recevoir des informations relatives aux manuels numériques Hachette Education
- Télécharger mon justificatif : C:\justificatif.jpg

Justificatifs attendus : facture, liste des manuels en usage ou attestation du chef d'établissement.
Formats de fichiers acceptés : pdf, jpg, jpeg ou png.

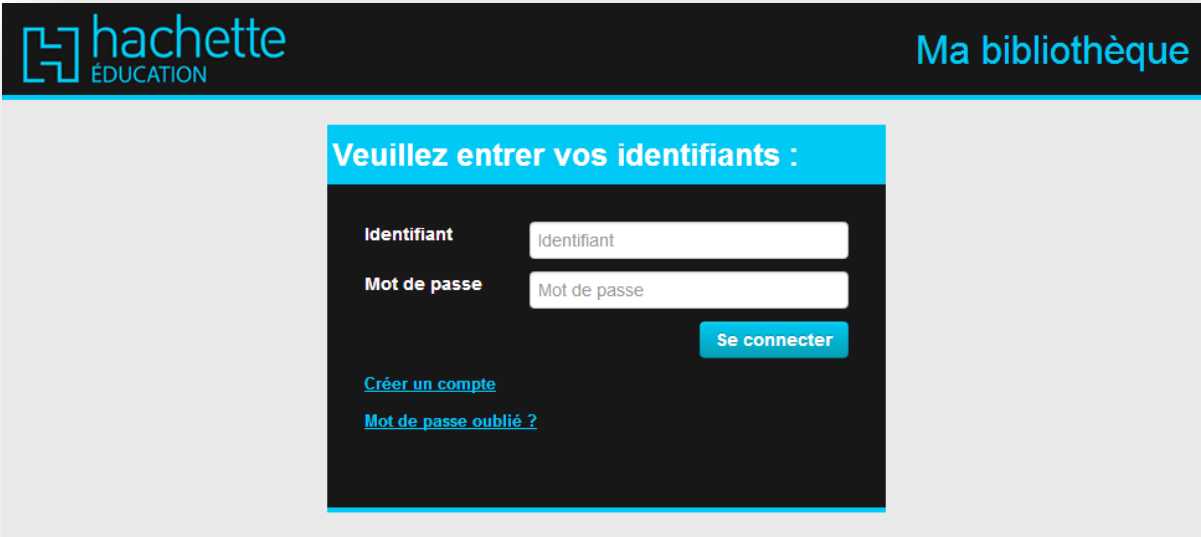
4 Attendez le mail de validation

- Un mail de validation vous sera envoyé dans un délai de 15 minutes par le Kiosque Numérique Éducation (KNÉ).
- Si ce n'est pas le cas, veuillez vérifier qu'il ne figure pas dans les courriers indésirables de votre boîte mail.

Comment installer son manuel numérique ?

5 Connectez-vous à la bibliothèque en ligne

- Dans l'e-mail de validation, un lien et une clé d'activation vous permettront d'accéder à votre manuel numérique.
- En cliquant sur ce lien, vous arrivez dans votre Bibliothèque en ligne. Cette bibliothèque regroupe tous les manuels que vous avez commandés.
- Connectez-vous avec vos identifiants Hachette.




The screenshot shows the login interface for the Hachette Education online library. At the top left is the Hachette Education logo, and at the top right is the text "Ma bibliothèque". The main heading is "Veuillez entrer vos identifiants :". Below this, there are two input fields: "Identifiant" and "Mot de passe". A blue "Se connecter" button is positioned to the right of the password field. At the bottom of the form, there are two links: "Créer un compte" and "Mot de passe oublié ?".

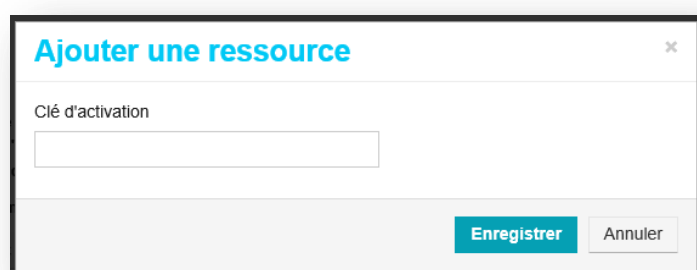
6

Ajoutez votre manuel à la bibliothèque en ligne

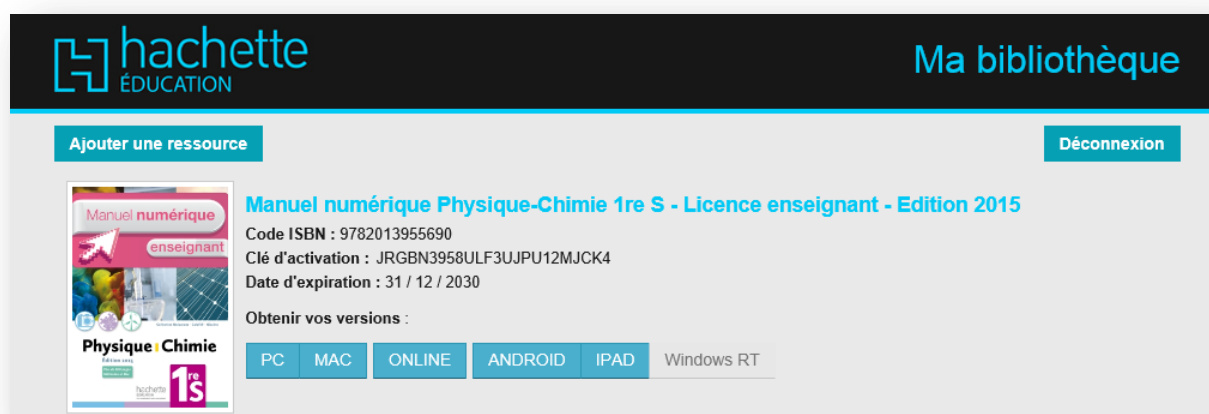
- Une fois connecté avec votre compte, cliquez sur « Ajouter une ressource » :



- Entrez ensuite la clé d'activation fournie dans l'e-mail de validation :

The image shows a modal window titled 'Ajouter une ressource'. Inside the modal, there is a label 'Clé d'activation' above a text input field. At the bottom right of the modal, there are two buttons: 'Enregistrer' and 'Annuler'.

- En cliquant sur « Enregistrer », vous voyez apparaître votre manuel :

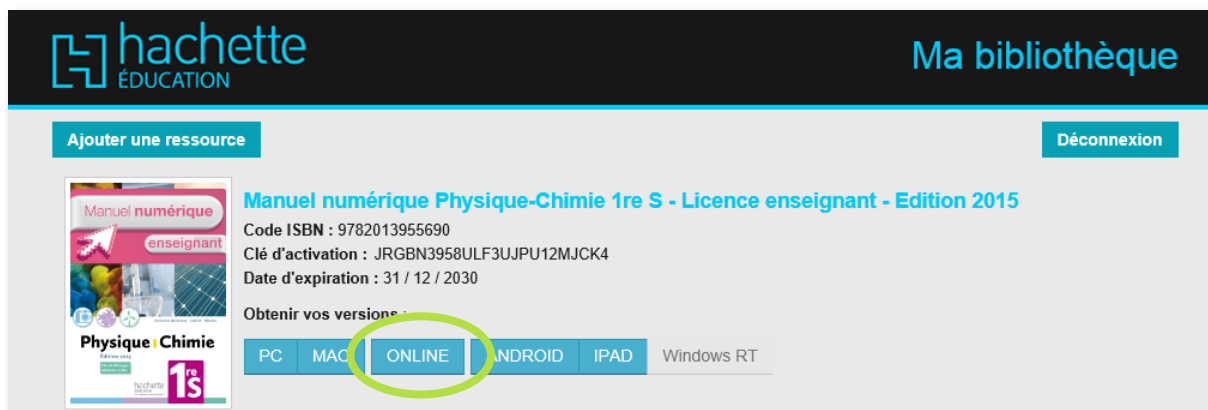
The image shows the 'Ma bibliothèque' page after a resource has been added. The 'Ajouter une ressource' button is now greyed out. The main content area displays the following information:

- Manuel numérique Physique-Chimie 1re S - Licence enseignant - Edition 2015**
- Code ISBN : 9782013955690
- Clé d'activation : JRGBN3958ULF3UJPU12MJCK4
- Date d'expiration : 31 / 12 / 2030
- Obtenir vos versions :
- Buttons for PC, MAC, ONLINE, ANDROID, IPAD, and Windows RT.

On the left, there is a thumbnail image of the digital manual cover.

7 Lisez le manuel en ligne

- Vous pouvez lire vos manuels en ligne directement depuis votre Bibliothèque en cliquant sur « En ligne » :

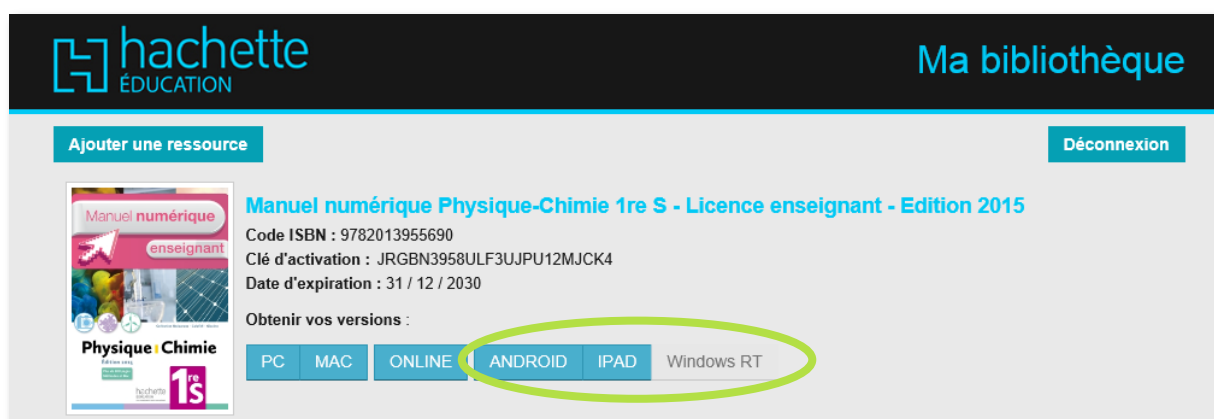


The screenshot shows the Hachette Éducation library interface. At the top left is the logo 'hachette ÉDUCATION' and at the top right is 'Ma bibliothèque'. Below the logo is a button 'Ajouter une ressource' and at the top right of the content area is 'Déconnexion'. The main content area displays the cover of the 'Manuel numérique enseignant Physique Chimie 1^{re} S' and the title 'Manuel numérique Physique-Chimie 1re S - Licence enseignant - Edition 2015'. Below the title, it lists the ISBN (9782013955690), activation key (JRGBN3958ULF3UJPU12MJCK4), and expiration date (31 / 12 / 2030). Under 'Obtenir vos versions :', there are buttons for 'PC', 'MAC', 'ONLINE', 'ANDROID', 'IPAD', and 'Windows RT'. The 'ONLINE' button is circled in green.

NB : si vous constatez un problème d’affichage, vérifiez que votre navigateur est à jour de la dernière version du logiciel Adobe Flash Player en cliquant ici : [Adobe Flash Player](#).

8 Téléchargez l’application sur tablette

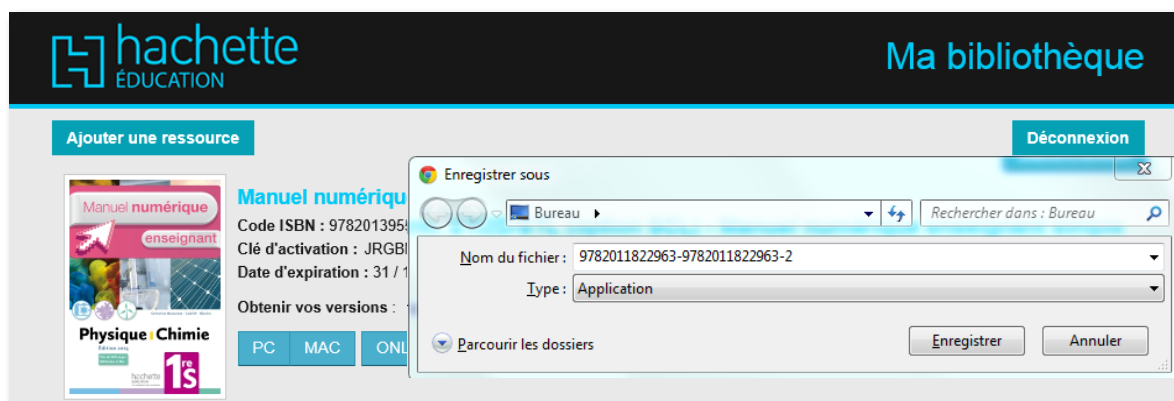
- Pour télécharger l’application de lecture du manuel, cliquez sur « Android », « iPad » ou « Windows RT » :



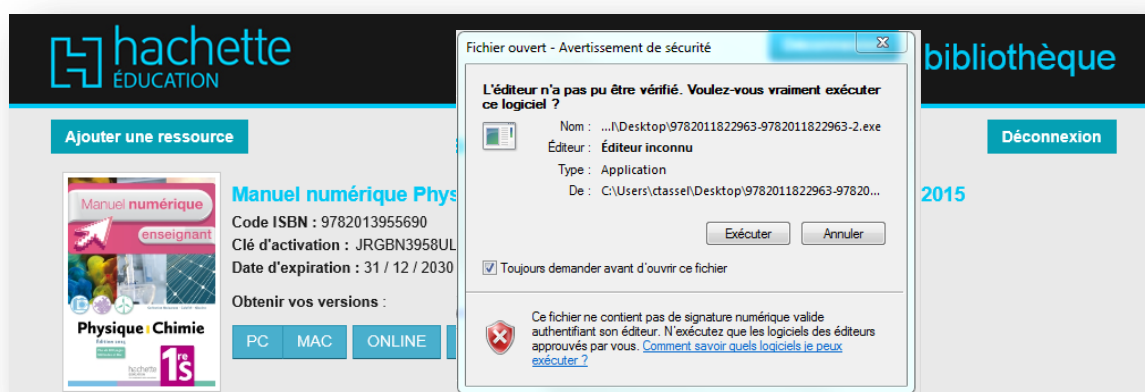
The screenshot shows the Hachette Éducation library interface, similar to the previous one. The 'ONLINE' button is no longer highlighted. Instead, the 'ANDROID', 'IPAD', and 'Windows RT' buttons are circled in green.

- Vous accédez ainsi aux différents « Stores » qui permettent de télécharger l’application compatible avec votre manuel et votre tablette.
- Une fois l’application téléchargée sur votre tablette, connectez-vous avec vos identifiants Hachette Éducation. Votre manuel y sera déjà installé.
- Lors de votre première utilisation de ce manuel, cliquez sur « Télécharger » avant de l’ouvrir.

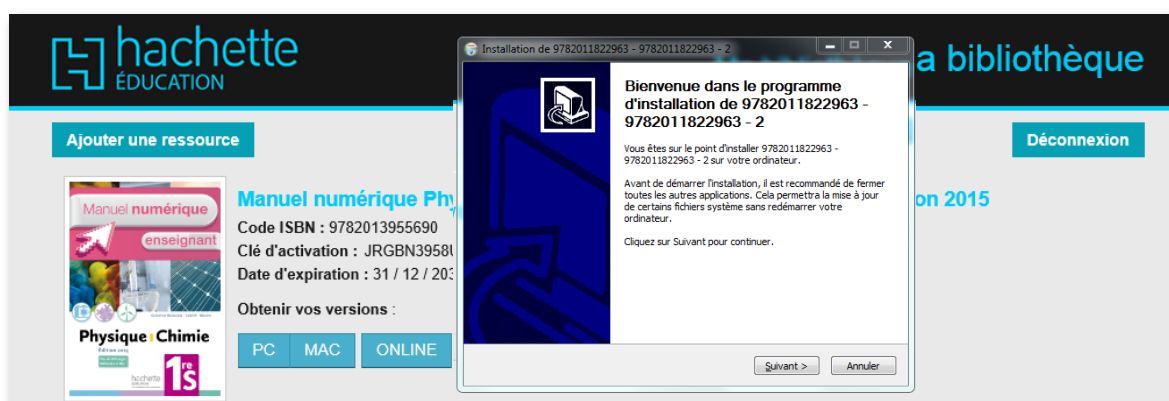
- Enregistrez le fichier « .exe » ou « .zip » sur votre ordinateur :



- Au double-clic sur le fichier téléchargé, lancez l'installation du logiciel manuel numérique en cliquant sur « Exécuter » :



- Suivez les différentes étapes de l'installation :



Pour tout problème rencontré, n'hésitez pas à nous contacter :
support-kne@kiosque-edu.com